

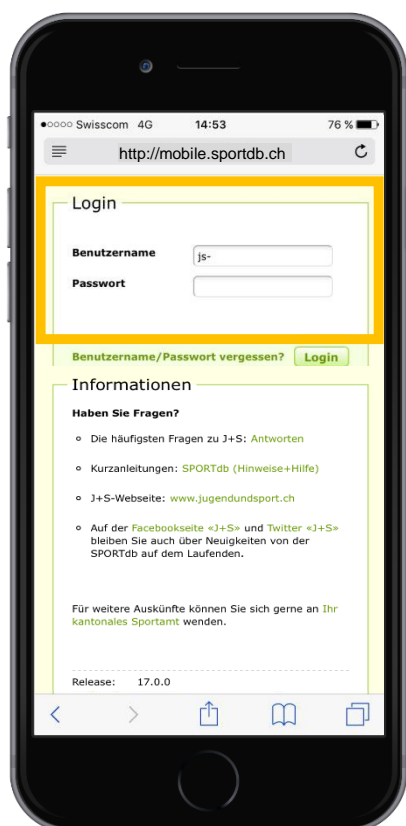
Merkblatt: «Mobile AWK»

Sämtliche anerkannte J+S-Leitende, die in einem laufenden Kurs/Lager eingetragen sind, sowie der J+S-Coach des Angebotes haben Zugriff auf die persönliche «Mobile AWK». Sie dient den J+S-Leitenden ausschliesslich der vereinfachten Führung der Anwesenheitskontrolle.

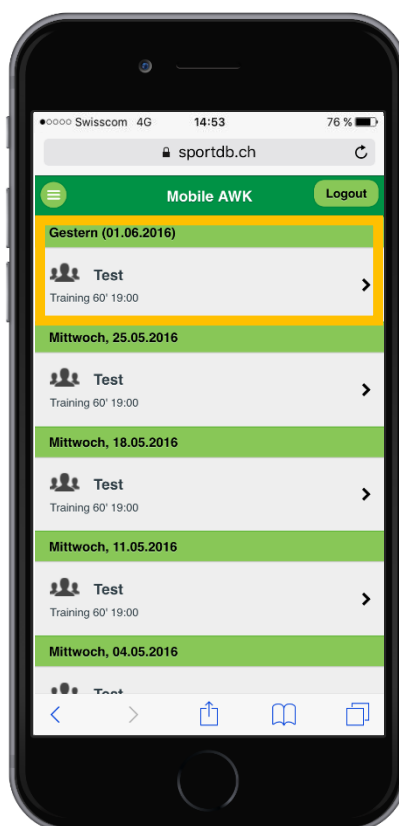
Das vorliegende Merkblatt erklärt, wie die «Mobile AWK» funktioniert und wie ein Schnellzugriff auf dem Smartphone/Tablet erstellt werden kann.

«Mobile AWK» in 3 Schritten kurz erklärt

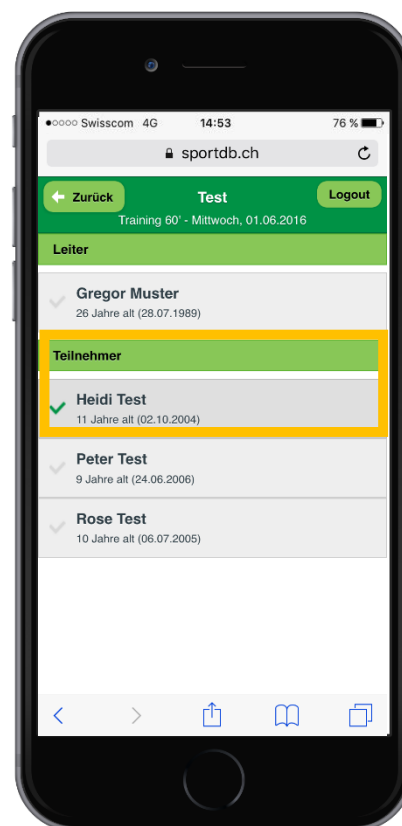
Link «Mobile AWK»: <http://mobile.sportdb.ch>



1. Login: analog SPORTdb



2. Kurs/Lager wählen




3. Anwesende anklicken

- Info: Es werden nur Aktivitäten angezeigt, welche «heute» stattfinden oder bereits stattgefunden haben. Die Planung, Einsicht in zukünftige Aktivitäten, Erfassung von neuen Teilnehmenden etc. erfolgt wie bis anhin in der [SPORTdb](#).

Schnellzugriff auf dem Smartphone/Tablets: Kurzanleitung

a) Betriebssystem iOS – Browser Safari:





1. «Mobile AWK» öffnen und Symbol  anklicken.

2. Funktion «Zum Home-Bildschirm» wählen und Bezeichnung ergänzen.

3. Die «Mobile AWK» steht im Schnellzugriff zur Verfügung.

b) Betriebssystem Android – Browser Google:



1. «Mobile AWK» öffnen und Symbol  anklicken.

2. Funktion «Zum Startbildschirm hinzu» wählen und Bezeichnung ergänzen.

3. Die «Mobile AWK» steht im Schnellzugriff zur Verfügung.

Bei Fragen: José Busto 079 930 12 18